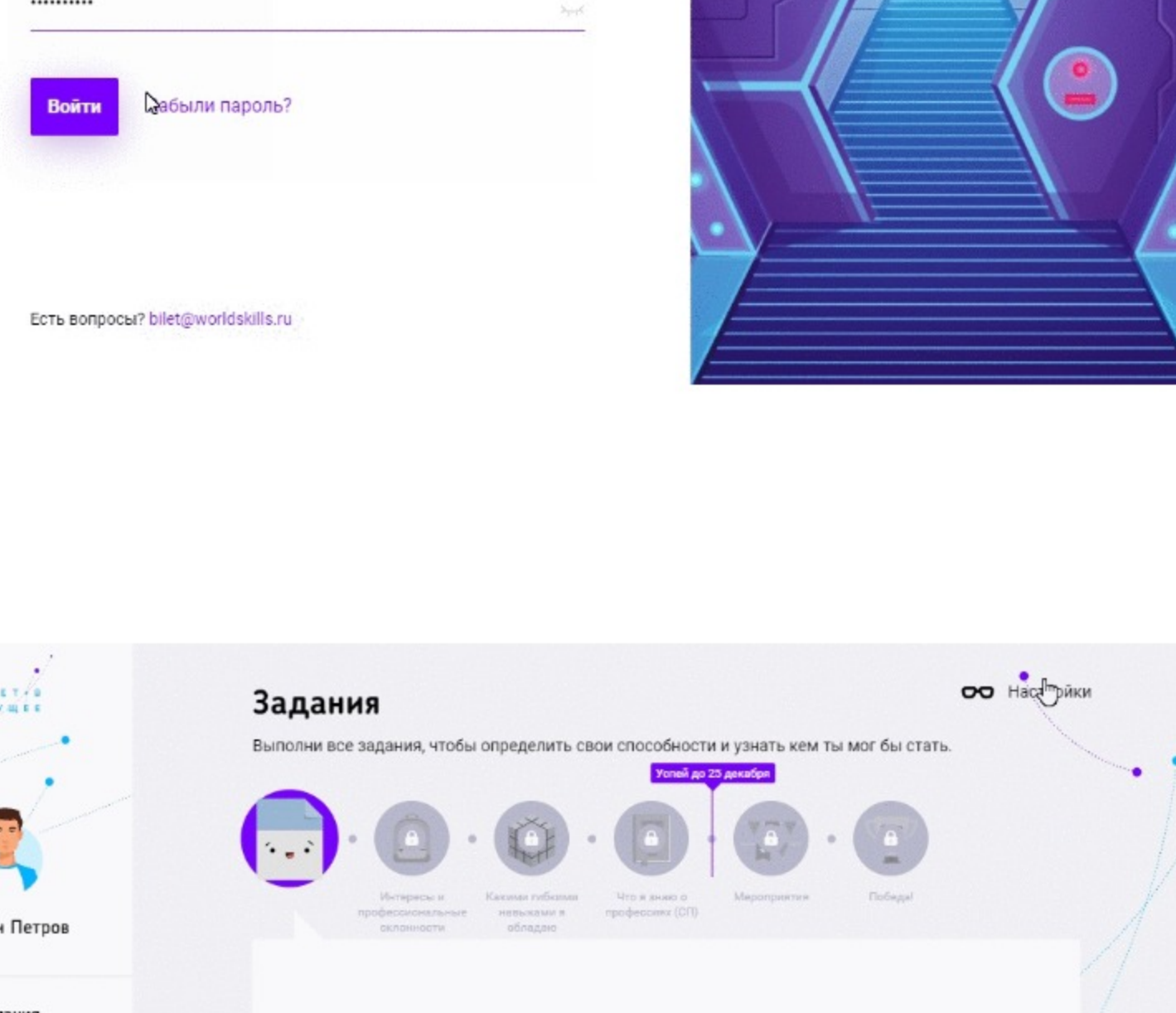


Школьников на платформе регистрирует школа. Самостоятельная регистрация на платформе не предусмотрена. Педагог выдает ученикам логины и пароли для входа на платформу перед началом тестирования.

[Перейти на платформу](#)

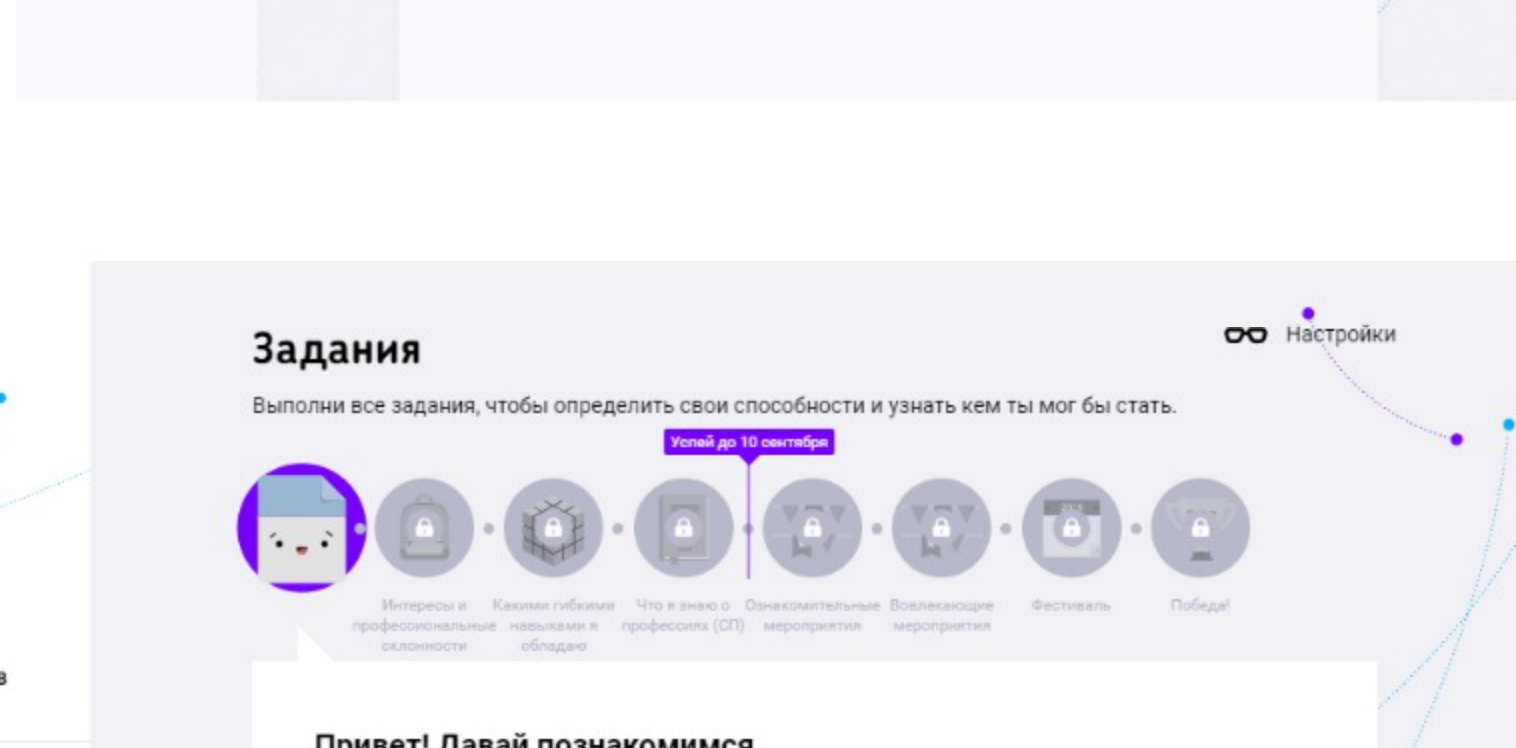
Вход в профиль

Войдите на платформу и введите логин и пароль, которые вам выдали в школе.

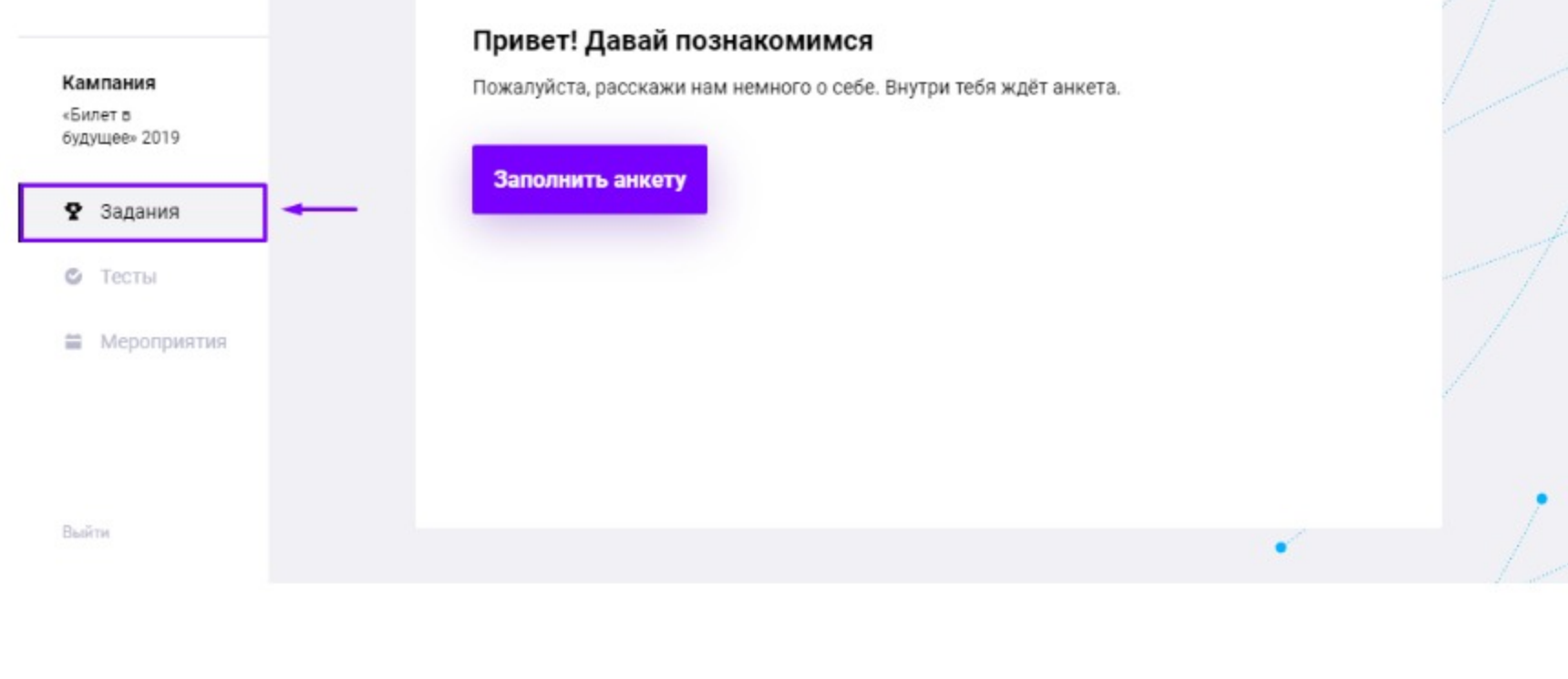


Начало работы

Настройте интерфейс платформы так, чтобы вам было хорошо видно содержимое. Для этого используйте кнопку "Настройки" в верхнем правом углу экрана.



В разделе «Задания» отображаются доступные на настоящий момент тесты. Каждый следующий этап тестирования открывается после прохождения предыдущего.

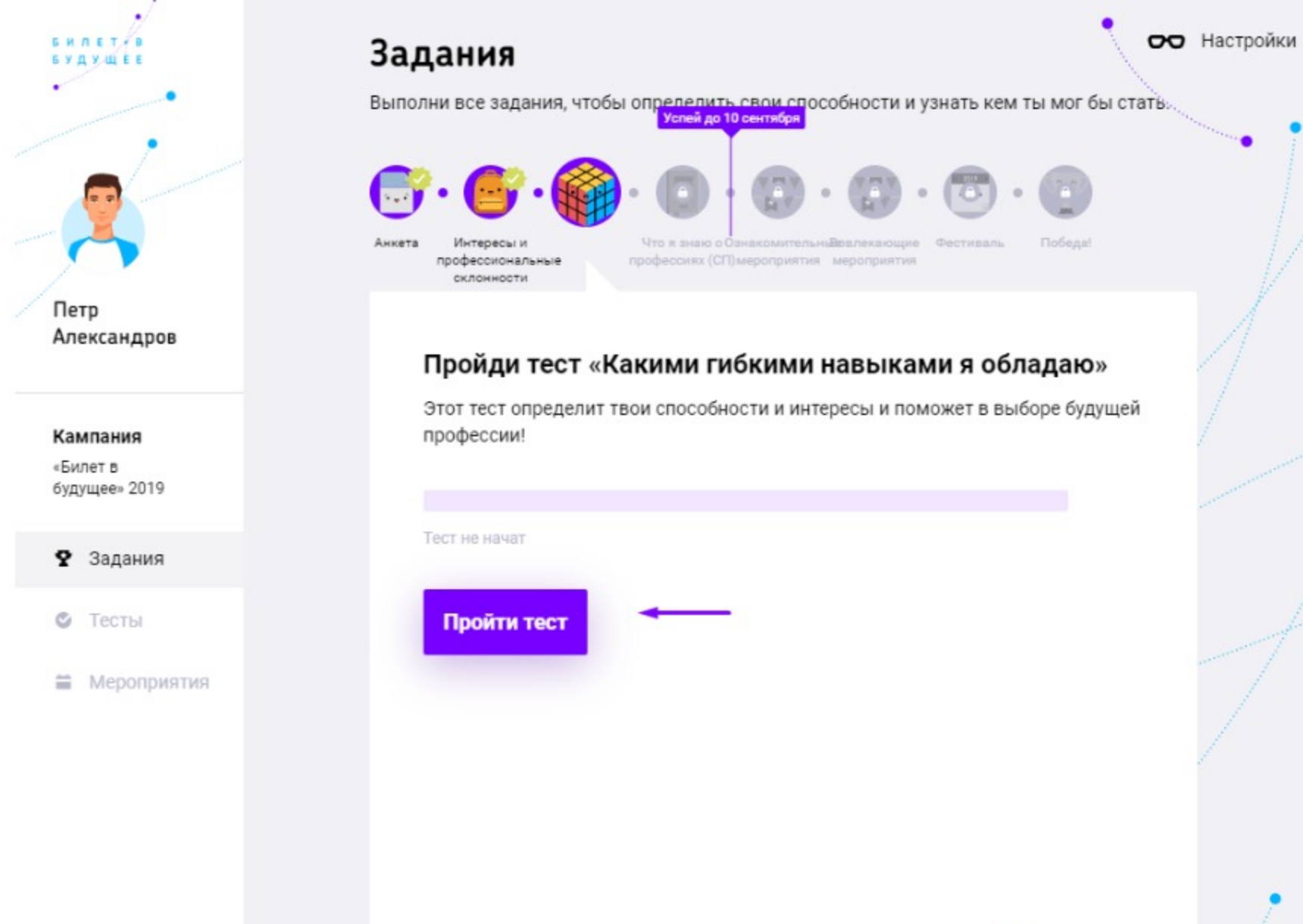


Согласие на обработку персональных данных

Доступ к тестам открыт только для тех учеников, для которых школа загрузила согласие родителей на обработку персональных данных. Если вы не видите тестов, обратитесь, пожалуйста, к учителю.

Прохождение тестирования

Чтобы начать тестирование, нажмите на кнопку «Пройти тест».



Не торопитесь

При прохождении тестирования будьте внимательны. Система подскажет вам, на что обратить внимание: главное – читайте все предупреждения и системные сообщения, чтобы ничего не пропустить.

Вопросы с выбором ответа

В тех вопросах, в которых надо выбрать только один вариант ответа из нескольких, они оформлены кружочками

2. Оцени, пожалуйста, уровень своей успеваемости за текущий и предыдущий учебные года

- Почти все пятерки
- В основном пятерки и четверки
- В основном четверки
- В основном четверки и тройки
- В основном тройки
- В основном тройки и часто двойки

Вопросы с выбором нескольких вариантов

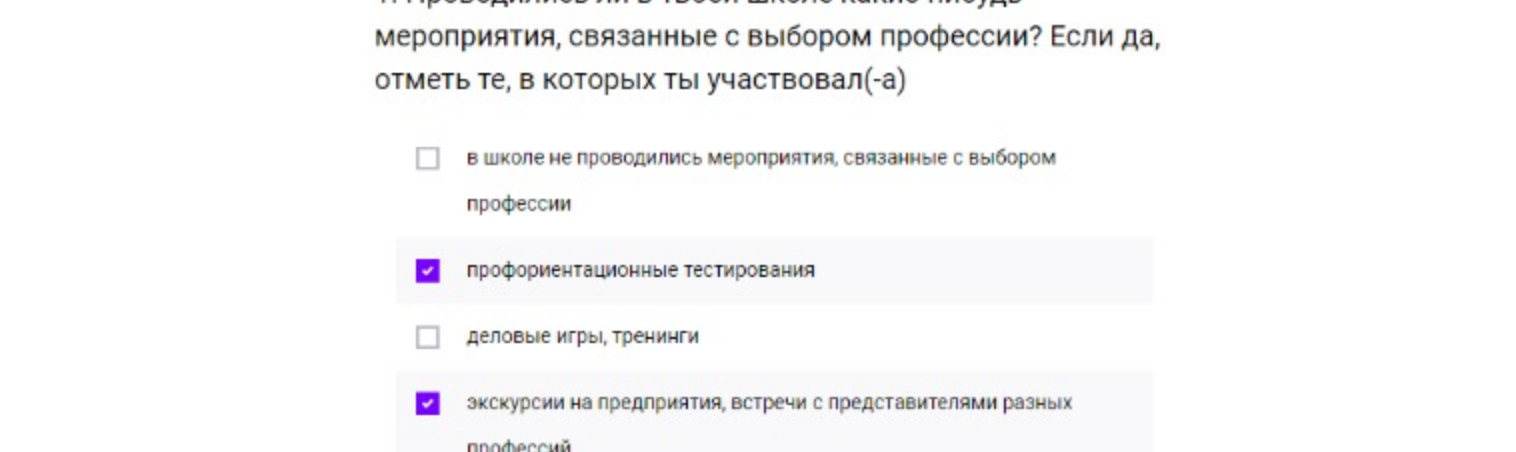
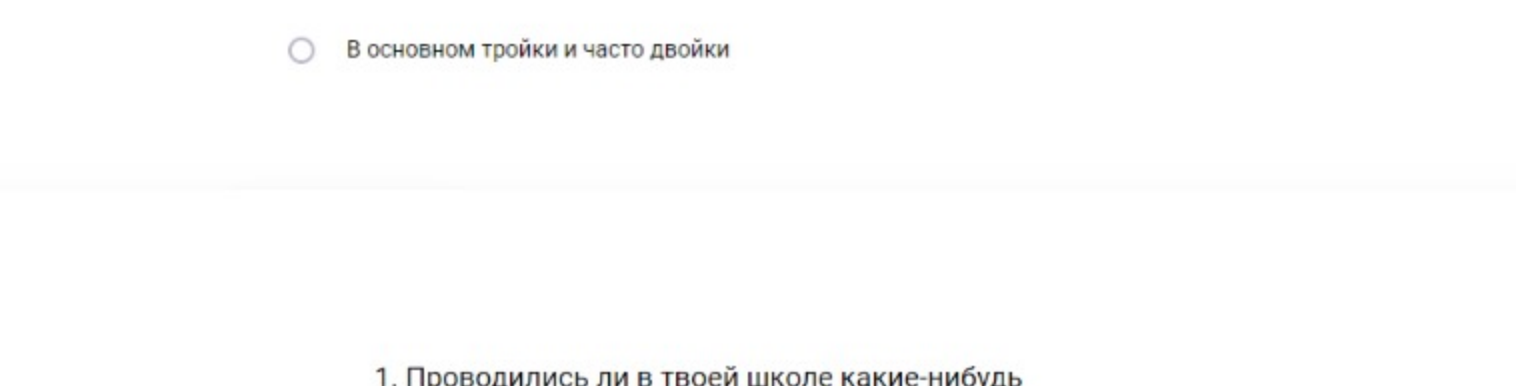
Там, где можно выбрать несколько вариантов, они отмечены квадратами

1. Проводились ли в твоей школе какие-нибудь мероприятия, связанные с выбором профессии? Если да, отметь те, в которых ты участвовал(а)

- в школе не проводились мероприятия, связанные с выбором профессии
- профориентационные тестирования
- деловые игры, тренинги
- экскурсии на предприятия, встречи с представителями разных профессий
- классные часы на тему профориентации
- встречи с преподавателями или администрацией вузов, колледжей / техникумов (в том числе на днях открытых дверей)
- встречи со студентами, выпускниками вузов, колледжей / техникумов (в том числе на днях открытых дверей)
- индивидуальные консультации по профориентации

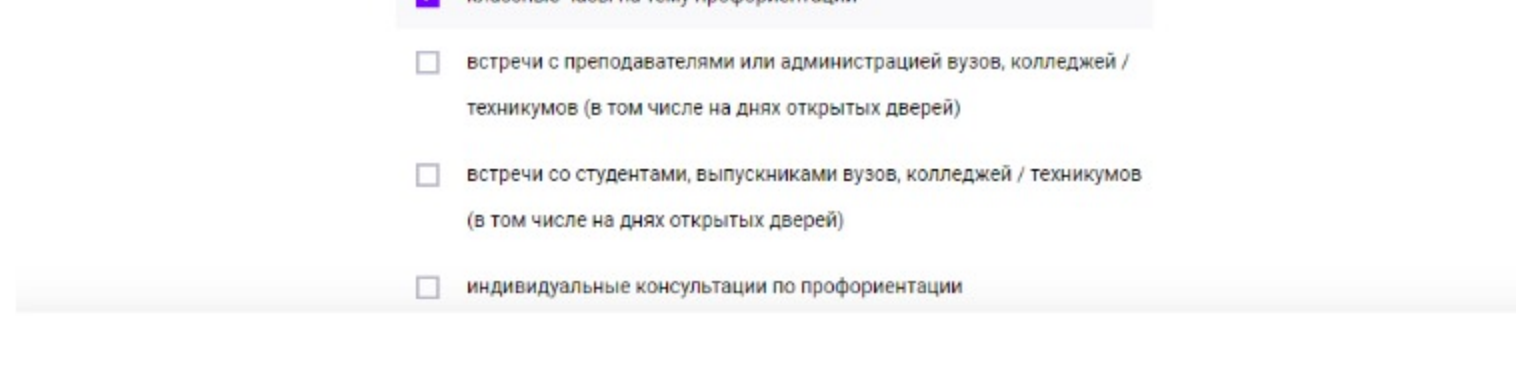
Вопросы с ограничением по количеству выбранных вариантов

В некоторых вопросах есть ограничение по количеству выбранных вариантов. Тогда в верхней части экрана появится предупреждение.



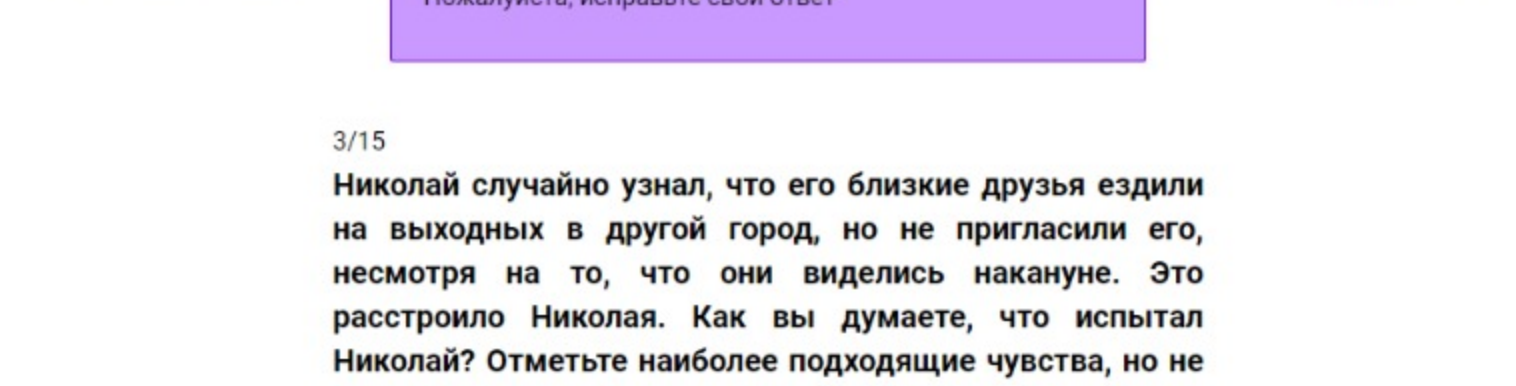
Вопросы с группировкой по темам

Вопросы иногда сгруппированы по темам. Когда вы ответили на все вопросы блока, можно нажать кнопку «ответить» и перейти к следующему. Если кнопка «ответить» серая, значит, на странице остались неотвеченные вопросы.




Ограничения по времени

Перед блоком с ограничением по времени на экране появится предупреждение. Внимательно прочитай правила, прежде чем нажать кнопку «Продолжить».



Вопросы с ограничением на время выполнения

В блоках с ограничением на время выполнения в верхнем правом углу вы увидите таймер с обратным отсчетом.

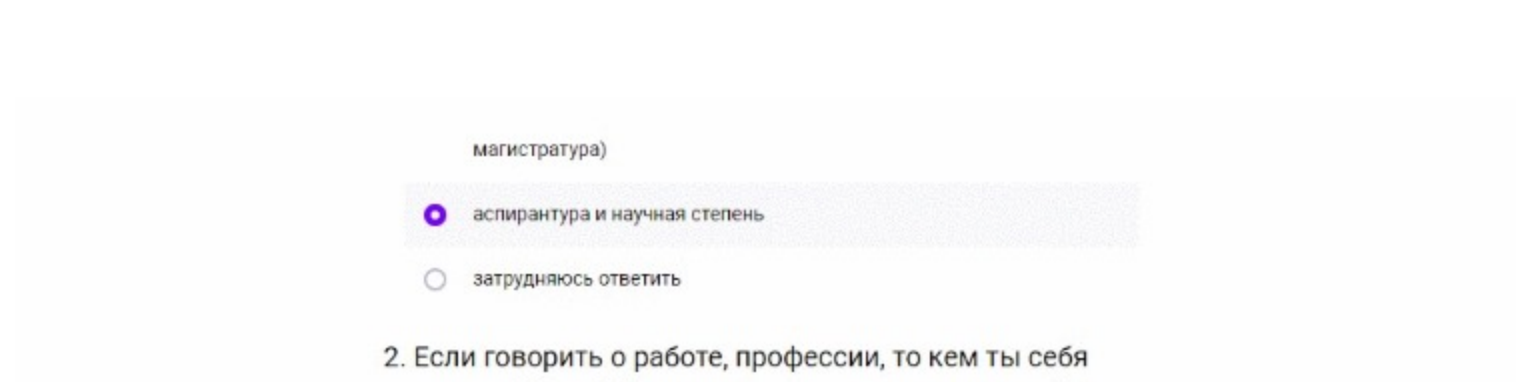


Прерывание теста

Если вам надо отвлечься от теста и сделать паузу, нажмите на крестик в верхнем правом углу экрана. Тест остановится, и вы вернетесь в раздел «Задания» и увидите, какая часть теста пройдена.

Таймер на время паузы тоже останавливается.

Чтобы продолжить тестирование, нажмите кнопку «Продолжить».



Выбор тематических блоков в тестировании

На втором этапе тестирования необходимо выбрать несколько тестов из предложенных. Необходимо пройти блоки по трем способностям, чтобы этап считался завершенным.

Прервать прохождение блоков можно только до четвертого вопроса. После четвертого вопроса остановиться уже нельзя, и придется пройти блок до конца. Поэтому, если вы не уверены, что выбранный раздел оказался интересным для вас, прервать его лучше до четвертого вопроса.

На третьем этапе тестирования необходимо выбрать три блока из предложенных тем.

Список всех блоков на выбор отображается, если зайти в тест. В вкладке «Пройденные» отображаются только пройденные до конца тесты.

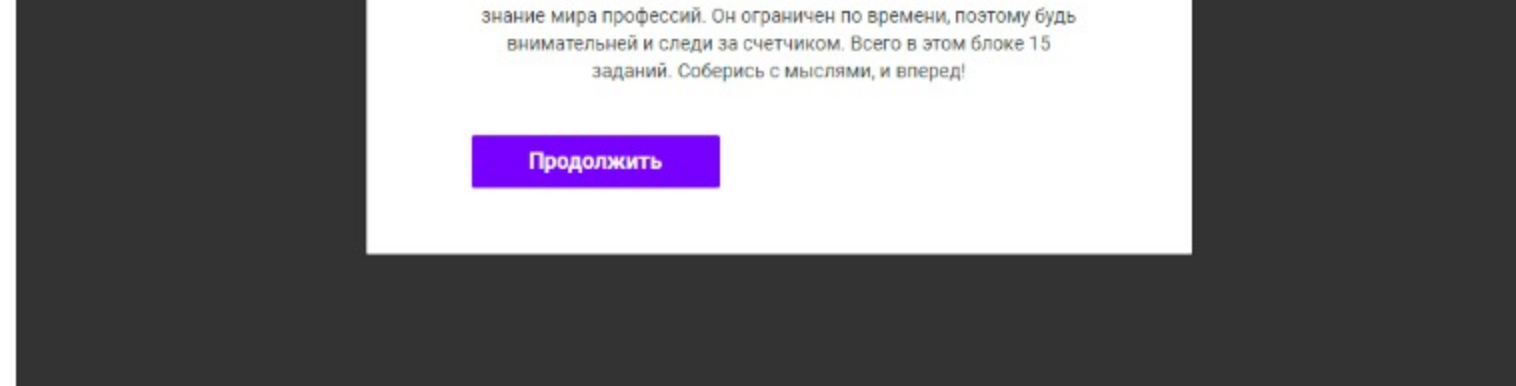


Прерывание теста

Если вам надо отвлечься от теста и сделать паузу, нажмите на крестик в верхнем правом углу экрана. Тест остановится, и вы вернетесь в раздел «Задания» и увидите, какая часть теста пройдена.

Таймер на время паузы тоже останавливается.

Чтобы продолжить тестирование, нажмите кнопку «Продолжить».



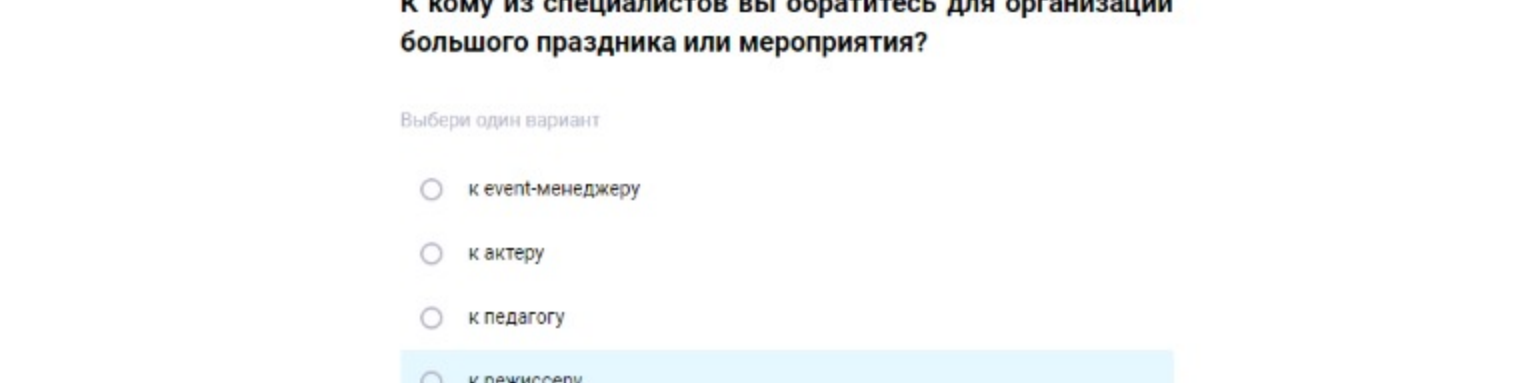
Выбор тематических блоков в тестировании

На втором этапе тестирования необходимо выбрать несколько тестов из предложенных. Необходимо пройти блоки по трем способностям, чтобы этап считался завершенным.

Прервать прохождение блоков можно только до четвертого вопроса. После четвертого вопроса остановиться уже нельзя, и придется пройти блок до конца. Поэтому, если вы не уверены, что выбранный раздел оказался интересным для вас, прервать его лучше до четвертого вопроса.

На третьем этапе тестирования необходимо выбрать три блока из предложенных тем.

Список всех блоков на выбор отображается, если зайти в тест. В вкладке «Пройденные» отображаются только пройденные до конца тесты.



Прерывание теста

Если вам надо отвлечься от теста и сделать паузу, нажмите на крестик в верхнем правом углу экрана. Тест остановится, и вы вернетесь в раздел «Задания» и увидите, какая часть теста пройдена.

Таймер на время паузы тоже останавливается.

Чтобы продолжить тестирование, нажмите кнопку «Продолжить».



Выбор тематических блоков в тестировании

На втором этапе тестирования необходимо выбрать несколько тестов из предложенных. Необходимо пройти блоки по трем способностям, чтобы этап считался завершенным.

Прервать прохождение блоков можно только до четвертого вопроса. После четвертого вопроса остановиться уже нельзя, и придется пройти блок до конца. Поэтому, если вы не уверены, что выбранный раздел оказался интересным для вас, прервать его лучше до четвертого вопроса.

На третьем этапе тестирования необходимо выбрать три блока из предложенных тем.

Список всех блоков на выбор отображается, если зайти в тест. В вкладке «Пройденные» отображаются только пройденные до конца тесты.




Прерывание теста

Если вам надо отвлечься от теста и сделать паузу, нажмите на крестик в верхнем правом углу экрана. Тест остановится, и вы вернетесь в раздел «Задания» и увидите, какая часть теста пройдена.

Таймер на время паузы тоже останавливается.

Чтобы продолжить тестирование, нажмите кнопку «Продолжить».



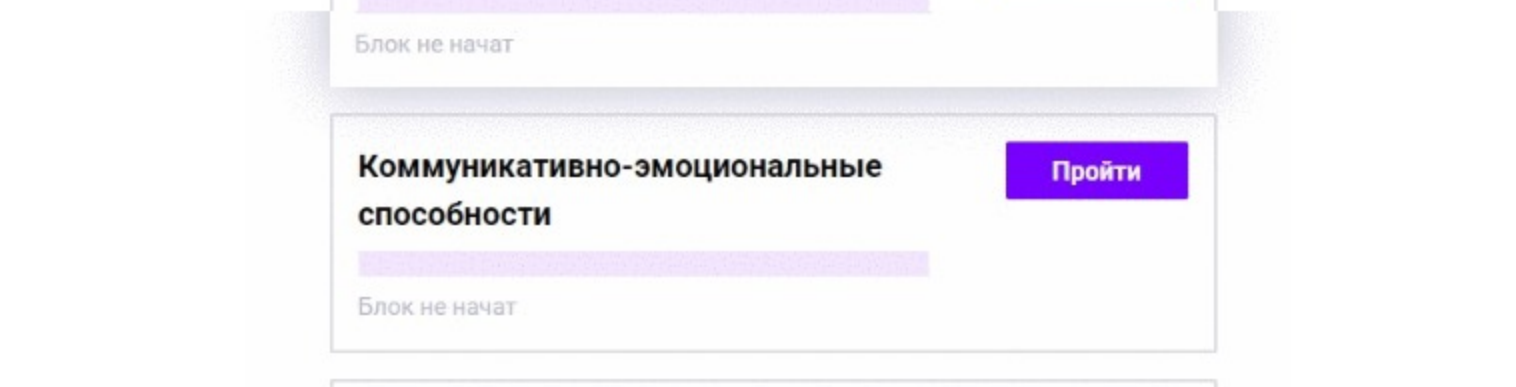
Выбор тематических блоков в тестировании

На втором этапе тестирования необходимо выбрать несколько тестов из предложенных. Необходимо пройти блоки по трем способностям, чтобы этап считался завершенным.

Прервать прохождение блоков можно только до четвертого вопроса. После четвертого вопроса остановиться уже нельзя, и придется пройти блок до конца. Поэтому, если вы не уверены, что выбранный раздел оказался интересным для вас, прервать его лучше до четвертого вопроса.

На третьем этапе тестирования необходимо выбрать три блока из предложенных тем.

Список всех блоков на выбор отображается, если зайти в тест. В вкладке «Пройденные» отображаются только пройденные до конца тесты.

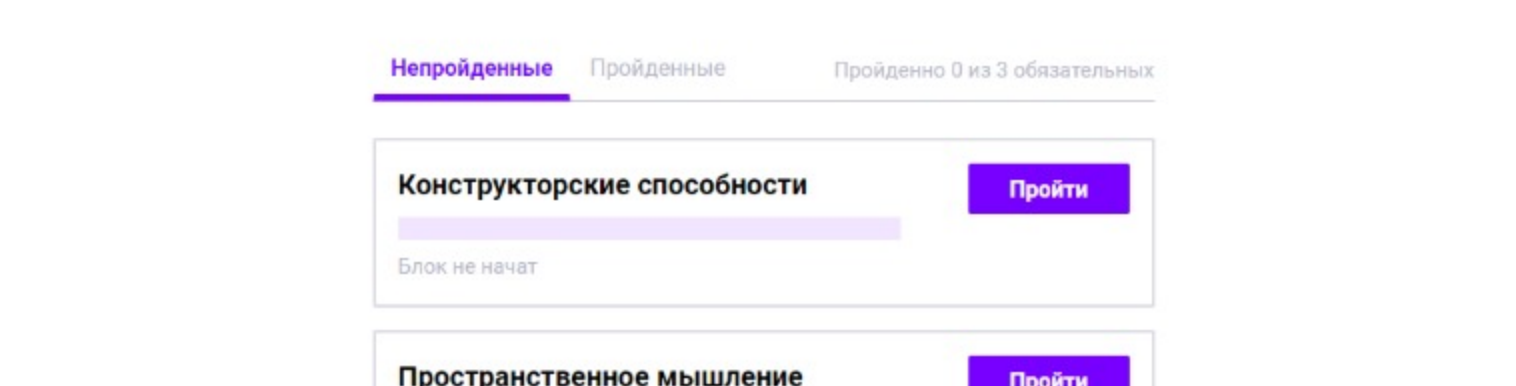


Прерывание теста

Если вам надо отвлечься от теста и сделать паузу, нажмите на крестик в верхнем правом углу экрана. Тест остановится, и вы вернетесь в раздел «Задания» и увидите, какая часть теста пройдена.

Таймер на время паузы тоже останавливается.

Чтобы продолжить тестирование, нажмите кнопку «Продолжить».



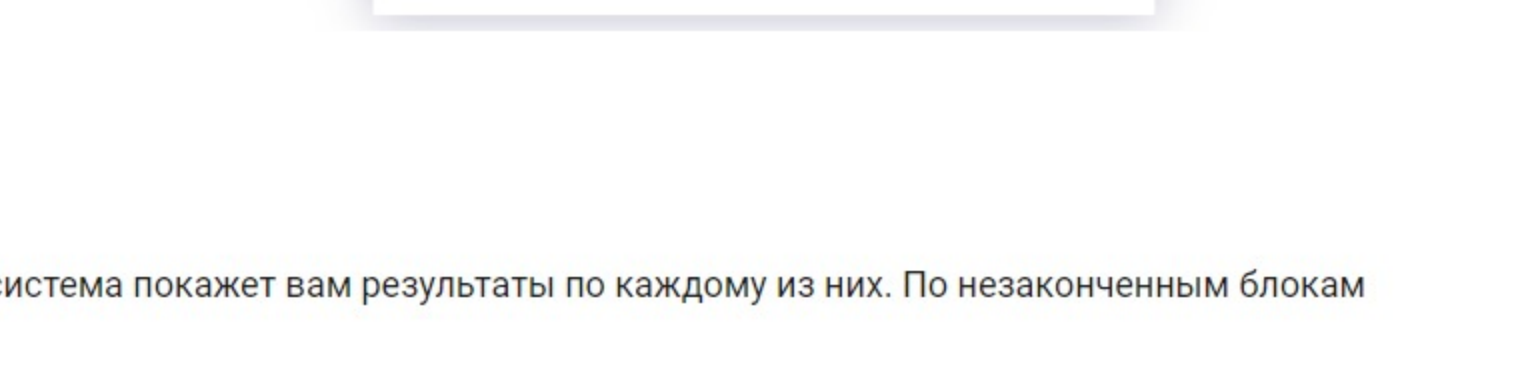
Выбор тематических блоков в тестировании

На втором этапе тестирования необходимо выбрать несколько тестов из предложенных. Необходимо пройти блоки по трем способностям, чтобы этап считался завершенным.

Прервать прохождение блоков можно только до четвертого вопроса. После четвертого вопроса остановиться уже нельзя, и придется пройти блок до конца. Поэтому, если вы не уверены, что выбранный раздел оказался интересным для вас, прервать его лучше до четвертого вопроса.

На третьем этапе тестирования необходимо выбрать три блока из предложенных тем.

Список всех блоков на выбор отображается, если зайти в тест. В вкладке «Пройденные» отображаются только пройденные до конца тесты.

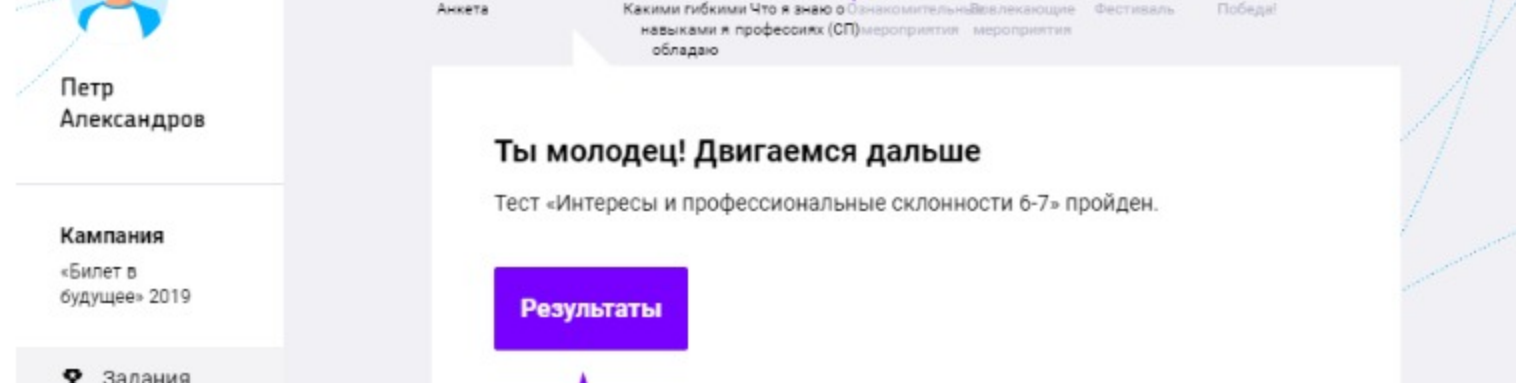


Прерывание теста

Если вам надо отвлечься от теста и сделать паузу, нажмите на крестик в верхнем правом углу экрана. Тест остановится, и вы вернетесь в раздел «Задания» и увидите, какая часть теста пройдена.

Таймер на время паузы тоже останавливается.

Чтобы продолжить тестирование, нажмите кнопку «Продолжить».



Выбор тематических блоков в тестировании

На втором этапе тестирования необходимо выбрать несколько тестов из предложенных. Необходимо пройти блоки по трем способностям, чтобы этап считался завершенным.

Прервать прохождение блоков можно только до четвертого вопроса. После четвертого вопроса остановиться уже нельзя, и придется пройти блок до конца. Поэтому, если вы не уверены, что выбранный раздел оказался интересным для вас, прервать его лучше до четвертого вопроса.

На третьем этапе тестирования необходимо выбрать три блока из предложенных тем.

Список всех блоков на выбор отображается, если зайти в тест. В вкладке «Пройденные» отображаются только пройденные до конца тесты.

